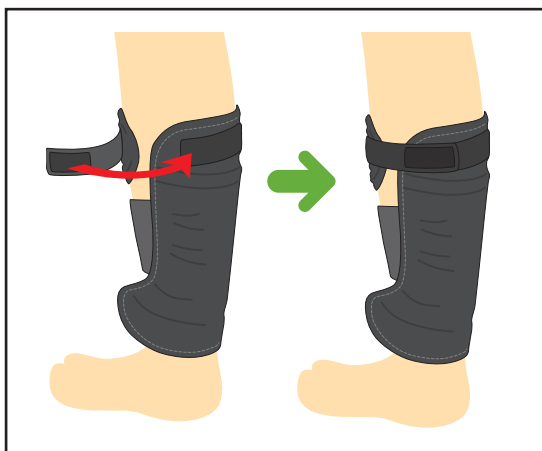
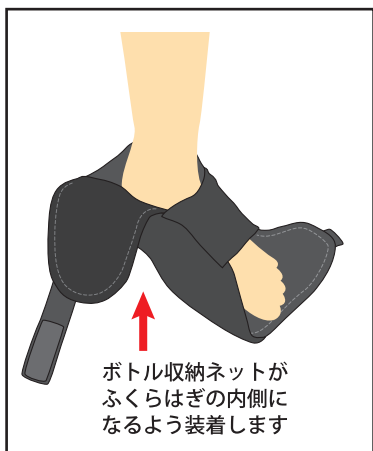


装着の方法

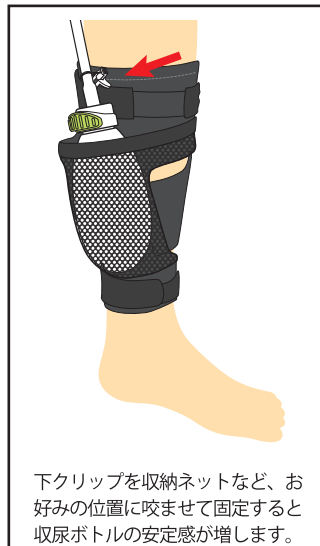
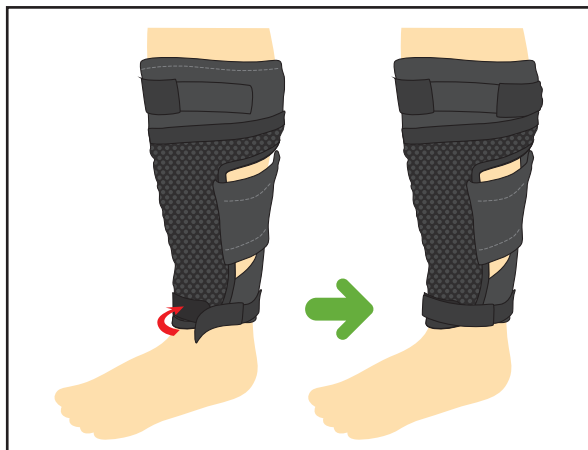
1 専用サポーターを足に通します

2 マジックテープで上側を固定します



3 マジックテープで下側を固定します

4 収尿ボトルをネット状の
ポケットの中に入れます



お洗濯上
の注意



品質表示/ポリエステル、トリコット



Mr. ユリナー 専用サポーター
MUR103



朝日産業株式会社 医療機器事業部 TEL 052-684-6829 medical@asahi-sg.co.jp
 Asahi Industry Co., Ltd
 〒456-0051 名古屋市熱田区四番一丁目11番22号

章田平一

軽い運動でも安心!
 足裏にピッタリフィット

